

表 1. 專利與商標申請情形

			上半年		
			111	112	成長率%
專利	三種專利	總計	34,753	34,611	-0.4
		本國人	17,421	17,436	0.1
		外國人	17,332	17,175	-1
	發明	總計	24,316	24,256	-0.2
		本國人	9,357	9,390	0.4
		外國人	14,959	14,866	-1
	新型	總計	6,993	6,847	-2
		本國人	6,483	6,317	-3
		外國人	510	530	4
	設計	總計	3,444	3,508	2
		本國人	1,581	1,729	9
		外國人	1,863	1,779	-5
商標	總計	46,578	44,653	-4	
	本國人	36,449	35,169	-4	
	外國人	10,129	9,484	-6	

表 2. 近三年各季本外國人三種專利及商標申請情形

	三種專利			發明			新型			設計			商標		
	小計	本國人	外國人	小計	本國人	外國人	小計	本國人	外國人	小計	本國人	外國人	小計	本國人	外國人
110 年															
第 1 季	17,156	8,754	8,402	11,888	4,742	7,146	3,554	3,238	316	1,714	774	940	22,385	16,940	5,445
第 2 季	18,108	9,772	8,336	11,988	5,007	6,981	4,124	3,841	283	1,996	924	1,072	23,994	18,108	5,886
第 3 季	18,139	9,354	8,785	12,248	4,829	7,419	3,912	3,607	305	1,979	918	1,061	24,699	19,079	5,620
第 4 季	19,210	9,744	9,466	12,992	4,969	8,023	4,206	3,857	349	2,012	918	1,094	24,839	19,247	5,592
111 年															
第 1 季	17,498	8,514	8,984	12,534	4,695	7,839	3,328	3,042	286	1,636	777	859	22,450	17,358	5,092
第 2 季	17,255	8,907	8,348	11,782	4,662	7,120	3,665	3,441	224	1,808	804	1,004	24,128	19,091	5,037
第 3 季	18,176	9,244	8,932	12,556	4,778	7,778	3,768	3,535	233	1,852	931	921	25,310	19,789	5,521
第 4 季	19,130	9,815	9,315	13,370	5,265	8,105	3,901	3,651	250	1,859	899	960	22,890	18,088	4,802
112 年															
第 1 季	17,298	8,275	9,023	12,518	4,657	7,861	3,116	2,866	250	1,664	752	912	21,494	16,750	4,744
第 2 季	17,313	9,161	8,152	11,738	4,733	7,005	3,731	3,451	280	1,844	977	867	23,159	18,419	4,740
	三種專利成長率%			發明成長率%			新型成長率%			設計成長率%			商標成長率%		
	小計	本國人	外國人	小計	本國人	外國人	小計	本國人	外國人	小計	本國人	外國人	小計	本國人	外國人
110 年															
第 1 季	3	4	1	8	20	2	-6	-9	39	-10	-9	-12	10	13	3
第 2 季	5	-1	13	10	8	11	-9	-10	8	11	-3	25	4	2	12
第 3 季	-4	-10	3	2	-3	5	-16	-17	-8	-10	-15	-5	-5	-7	-
第 4 季	-1	-9	10	2	-8	10	-7	-9	20	-4	-14	6	1	2	-3
111 年															
第 1 季	2	-3	7	5	-1	10	-6	-6	-9	-5	0.4	-9	0.3	2	-6
第 2 季	-5	-9	0.1	-2	-7	2	-11	-10	-21	-9	-13	-6	1	5	-14
第 3 季	0.2	-1	2	3	-1	5	-4	-2	-24	-6	1	-13	2	4	-2
第 4 季	-0.4	1	-2	3	6	1	-7	-5	-28	-8	-2	-12	-8	-6	-14
112 年															
第 1 季	-1	-3	0.4	-0.1	-1	0.3	-6	-6	-13	2	-3	6	-4	-4	-7
第 2 季	0.3	3	-2	-0.4	2	-2	2	0.3	25	2	22	-14	-4	-4	-6

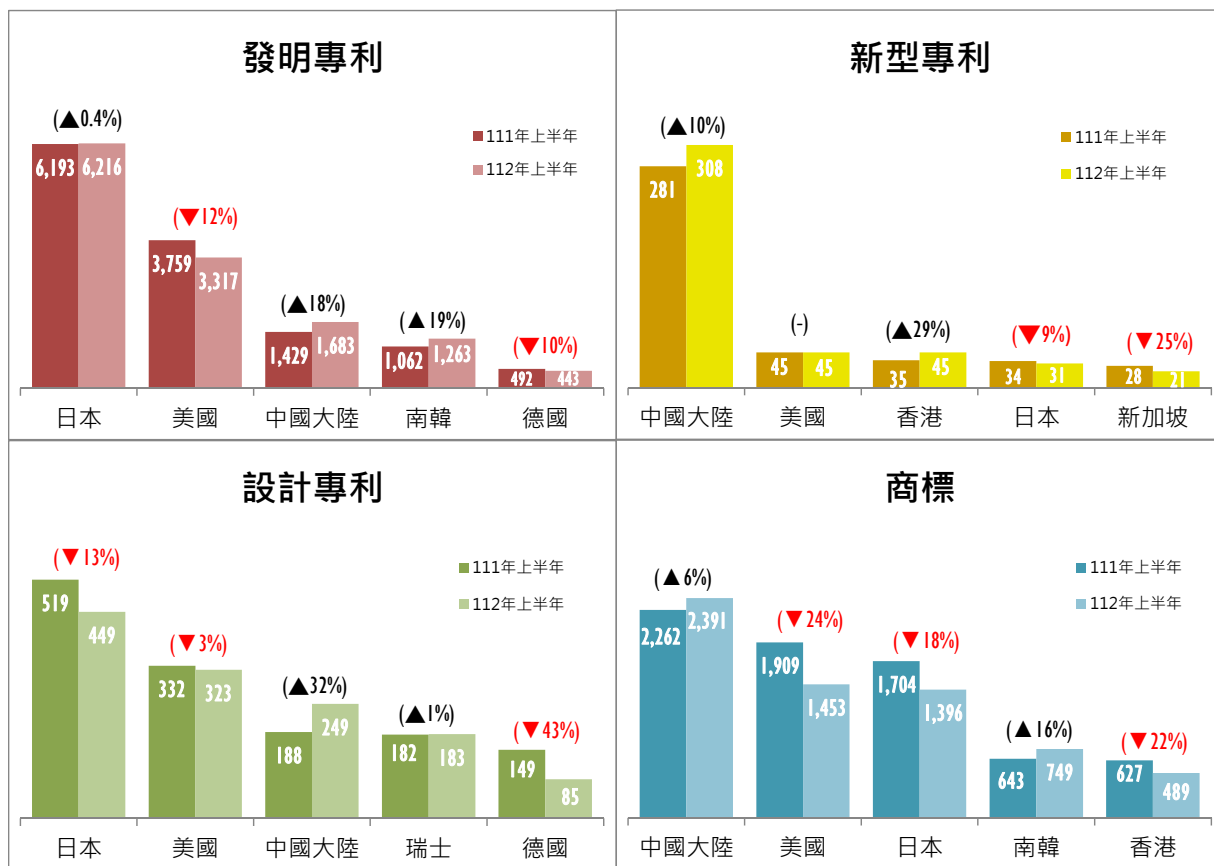


圖 1. 向我國申請三種專利及商標前五大國家（地區）

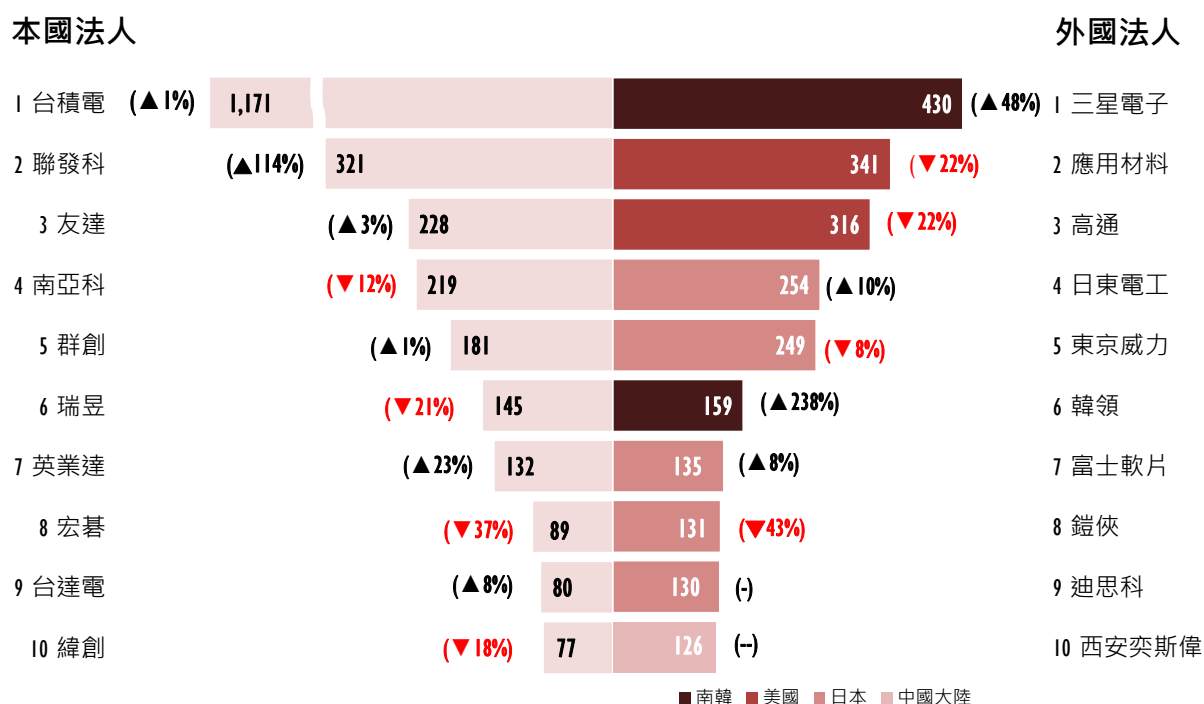


圖 2. 112 年上半年本、外國發明專利申請前十大法人

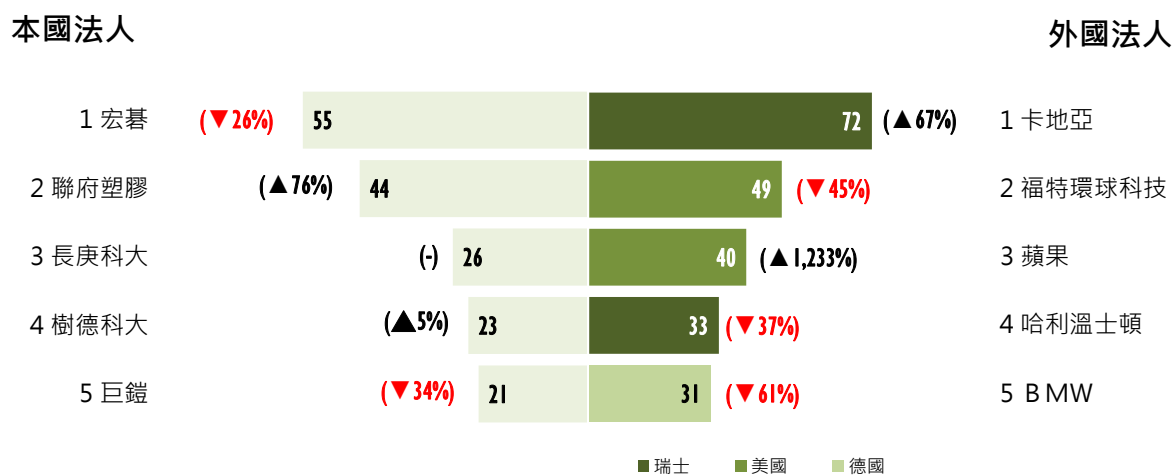


圖 3. 112 年上半年本、外國設計專利申請前五大法人

表 3. 我國主要大專校院發明專利申請情形

序號	大專校院名稱	上半年		成長率%
		111	112	
20	國立清華大學	65	58	-11
22	國立勤益科技大學	40	52	30
29	國立陽明交通大學	55	41	-25
31	國立成功大學	50	38	-24
39	國立臺灣大學	41	32	-22
42	國立高雄科技大學	35	28	-20
45	國立臺北科技大學	30	26	-13
45	國立臺灣科技大學	39	26	-33
50	長庚學校財團法人長庚科技大學	11	22	100
50	國立屏東科技大學	22	22	-

註：本表序號為本國人發明專利申請件數之排序。

表 4. 我國主要研究機構發明專利申請情形

序號	研究機構	上半年		成長率%
		111	112	
13	財團法人工業技術研究院	55	67	22
70	財團法人紡織產業綜合研究所	8	15	88
81	中央研究院	18	12	-33

註：本表序號為本國人發明專利申請件數之排序。

表 5. 我國金融三業專利申請情形

金融三業	上半年					
	發明專利			新型專利		
	111	112	成長率%	111	112	成長率%
銀行業	69	76	10	315	308	-2
保險業	13	4	-69	40	21	-48
證券期貨業	2	7	250	6	11	83
小計	84	87	4	361	340	-6

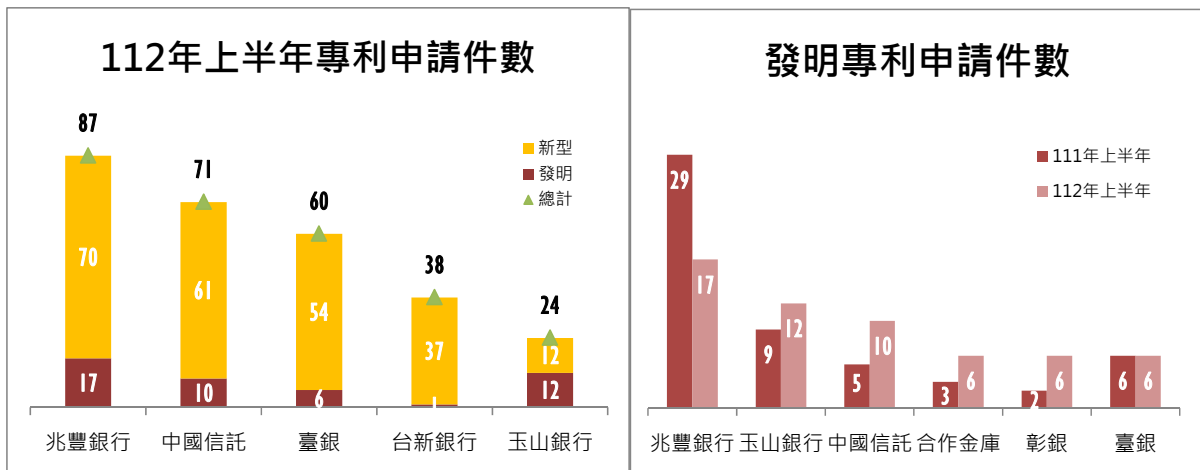


圖 4. 我國金融三業專利申請前五大申請人

表 6. 我國國營事業發明專利申請情形

國營事業		上半年		成長率%
		111	112	
中央銀行	中央銀行	1	-	-100
	中央造幣廠	-	-	--
	中央印製廠	-	-	--
財政部	臺灣金融控股股份有限公司	6	6	-
	臺灣土地銀行股份有限公司	2	1	-50
	中國輸出入銀行	-	-	--
	臺灣菸酒股份有限公司	-	-	--
	財政部印刷廠	-	-	--
經濟部	台灣電力股份有限公司	2	5	150
	台灣中油股份有限公司	3	8	167
	台灣糖業股份有限公司	-	-	--
	台灣自來水股份有限公司	-	-	--
交通部	中華郵政股份有限公司	-	-	--
	臺灣鐵路管理局	1	-	-100
	臺灣港務股份有限公司	-	-	--
	桃園國際機場股份有限公司	-	-	--
行政院金融監督管理委員會	中央存款保險股份有限公司	-	-	--
小計		15	20	33

註：臺灣金融控股公司包含臺灣銀行股份有限公司、臺銀人壽保險股份有限公司及臺銀綜合證券股份有限公司。

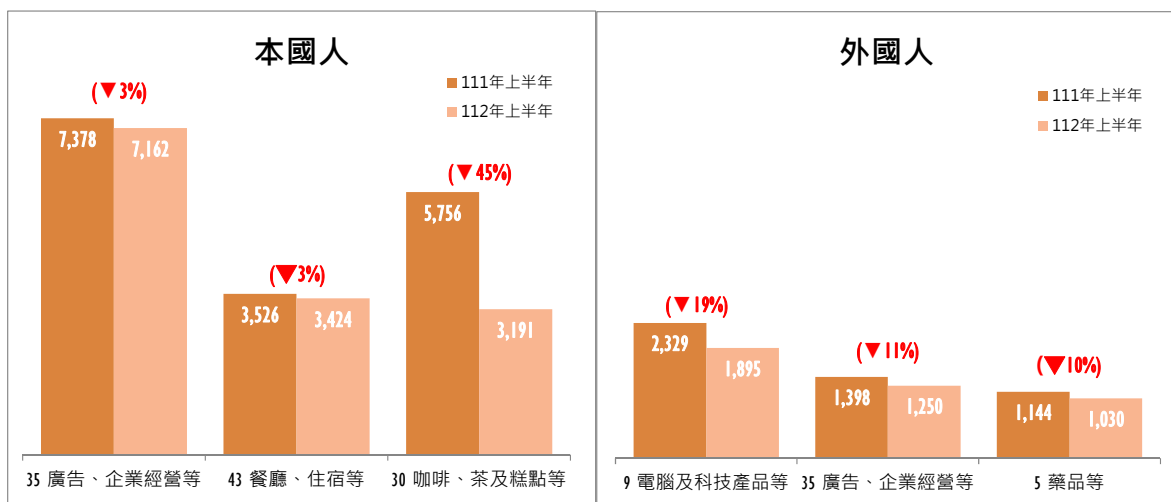


圖 5. 商標申請前三大類別

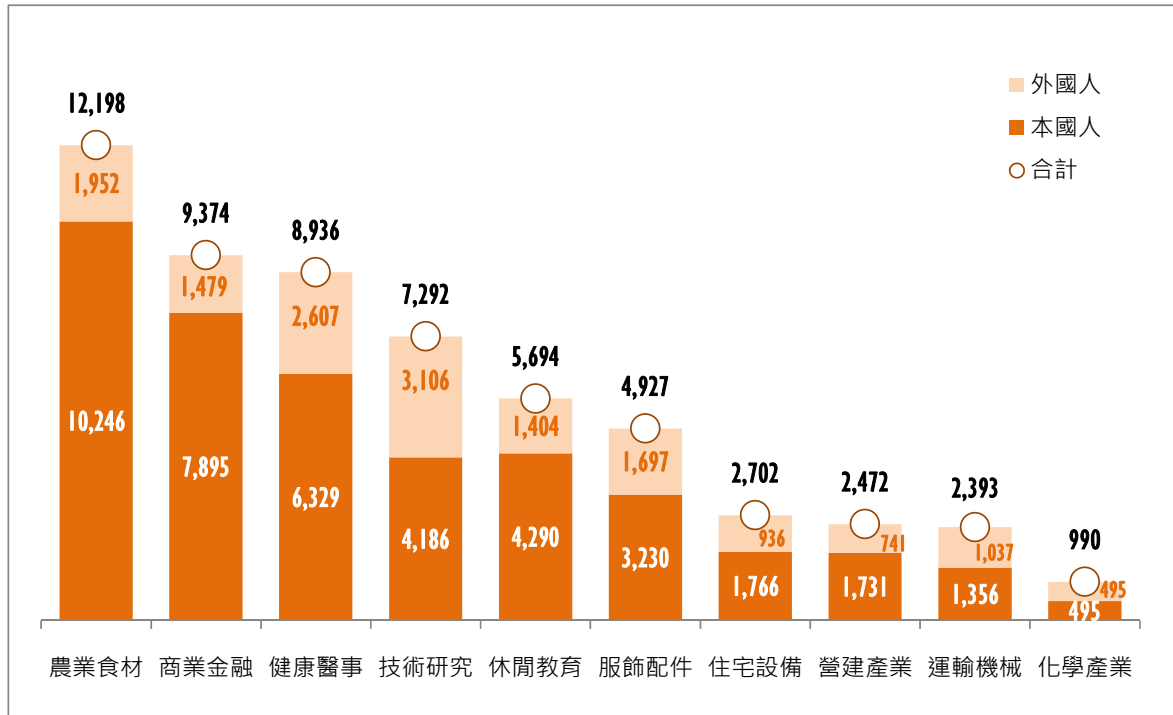
表 7. 本國商標申請案件數前十大申請人

序號	名稱	上半年		成長率 %
		111	112	
1	統一企業股份有限公司	548	239	-56
2	台新國際商業銀行股份有限公司	-	141	--
3	僑馥建築經理股份有限公司	-	114	--
4	金車股份有限公司	99	89	-10
5	南投縣政府	35	56	60
5	富邦人壽保險股份有限公司	-	56	--
7	美時化學製藥股份有限公司	11	54	391
8	聯利媒體股份有限公司	20	53	165
9	國立中央大學	-	48	--
10	榮泰健康科技股份有限公司	15	46	207

表 8. 外國商標申請案件數前十大申請人

序號	國別/國籍	名稱	上半年		成長率 %
			111	112	
1	中國大陸	上汽通用五菱汽車股份有限公司	-	84	--
2	美國	莫德納TX公司	1	69	6,800
3	中國大陸	北京新東方迅程網路科技股份有限公司	-	68	--
4	英國	小魔梨有限公司	-	46	--
5	中國大陸	比音勒芬服飾股份有限公司	-	41	--
6	日本	美津濃股份有限公司	18	40	122
7	法國	拉奧里露公司	15	39	160
8	中國大陸	北京申創世紀信息技術有限公司	-	38	--
8	開曼群島	騰訊控股有限公司	33	38	15
10	日本	株式會社HAPPY FACE	-	37	--





註 1：十大產業類別件數係依據世界智慧財產權組織（WIPO）發布之「世界智慧財產指標（2020 年版）」（World Intellectual Property Indicators 2020）中，所定義相對應之尼斯類別件數而來。

註 2：「技術研究」主要包括用於科學或研究目的的裝置和儀器、視聽和資訊科技設備、電信通訊服務、科學及技術性服務與研究及其相關之設計等。

圖 6. 112 年上半年十大產業商標申請件數

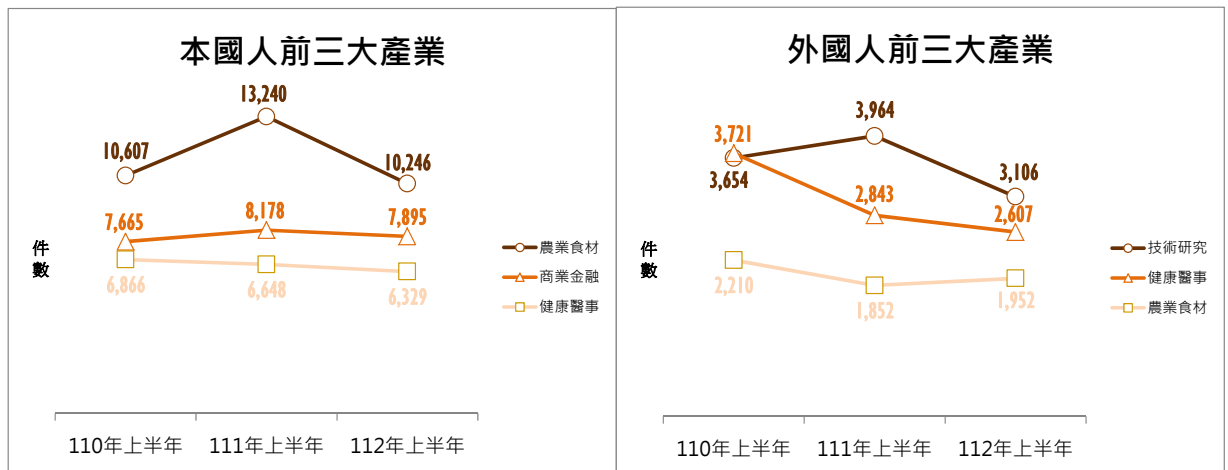


圖 7. 前三大產業商標申請趨勢